


Genie GS 1932 / 2032 / 2632 / 2646 / 3246 / 4047 – HELPLIJN

GRONDBEDIENING CONTACTSLOT NOODSTOP





Naar LINKS/RECHTS sturen



Grondbediening:

- Draai het contactslot volledig naar rechts
- Noodstop BOVEN en BENEDEN uittrekken
- Druk  +  of 

Bovenbediening:

- Draai het contactslot volledig naar links
- Noodstop BOVEN en BENEDEN uittrekken
- Om te rijden, druk eerst 
 - Trek de dodemansknop in op de joystick
 - Duw de joystick VOORUIT/ACHTERUIT
 - Om te sturen, druk LINKS/RECHTS op de joystick
- Om op & neer te bewegen, druk 
 - Trek de dodemansknop in op de joystick
 - Trek de joystick achteruit om te stijgen
 - Duw de joystick vooruit om te dalen



Stekker 220V om
machine te herladen

220V voorziening kooi